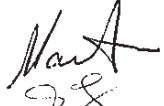








IRIS-INSTITUTO DE REABILITAÇÃO E INTEGRAÇÃO SOCIAL - CONTRIBUINTE 502 722 932

DEMONSTRAÇÃO DOS RESULTADOS POR NATUREZAS

(Montantes expressos em Euros)

Rendimentos e Gastos	Notas	31/12/2016 (1)	31/12/2015 (2)	Variação % (1)-(2)
Vendas e serviços prestados		31,455.15	28,010.50	12.30%
Subsídios à exploração		524,810.79	531,697.16	-1.30%
Varição nos inventários da produção		-	-	-
Trabalhos para a própria entidade		-	-	-
Custo das mercadorias vendidas e das matérias consumidas		(21,269.02)	(25,601.22)	-16.92%
Fornecimentos e serviços externos		(94,232.22)	(90,076.83)	4.61%
Gastos com o pessoal		(385,568.67)	(385,361.78)	0.05%
Imparidade de inventários (perdas/reversões)		-	-	-
Imparidade de dívidas a receber (perdas/reversões)		-	-	-
Provisões (aumentos/reduções)		-	-	-
Outras imparidades (perdas/ reversões)		-	-	-
Aumentos/reduções de justo valor		-	-	-
Outros rendimentos e ganhos		21,333.87	21,730.23	-1.82%
Outros gastos e perdas		(4,651.26)	(3,557.64)	30.74%
Resultado antes de depreciações, gastos de financiamento e impostos (EBITDA)		71,878.64	76,840.42	-6.46%
Gastos/reversões de depreciação e de amortização		(31,681.72)	(35,017.51)	-9.53%
Resultado operacional (antes de gastos de financiamento e impostos) (EBIT)		40,196.92	41,822.91	-3.89%
Juros e rendimentos similares obtidos		8,712.37	20,748.68	-58.01%
Juros e gastos similares suportados		(12.18)	(50.68)	-75.97%
Resultado antes de impostos (EBT)		48,897.11	62,520.91	-21.79%
Imposto sobre o rendimento do período		-	-	-
Resultado líquido do período		48,897.11	62,520.91	-21.79%

IRIS-INSTITUTO DE REABILITAÇÃO E INTEGRAÇÃO SOCIAL - CONTRIBUINTE 502 722 932

DEMONSTRAÇÃO DOS RESULTADOS POR FUNÇÕES

(Montantes expressos em Euros)

Rendimentos e Gastos	Notas	31/12/2016 (1)	31/12/2015 (2)	Variação % (1)-(2)
Vendas e serviços prestados		31,646.15	28,010.50	12.98%
Custo das vendas e dos serviços prestados		21,269.02	25,601.22	-16.92%
Resultado bruto:		52,915.17	63,611.72	-1.30%
Outros rendimentos		-	-	-
Gastos de distribuição		-	(42,942.50)	-100.00%
Gastos administrativos		-	-	-
Gastos de investigação e desenvolvimento		(4,651.26)	(50.00)	9202.52%
Outros gastos		-	-	-
Resultado operacional (antes de gastos de financiamento e impostos)		48,263.91	10,619.22	354.60%
Gastos de financiamento (líquidos)		-	-	-
Resultados antes de impostos		48,263.91	10,619.22	354.60%
Imposto sobre o rendimento do período		-	-	-
Resultado líquido do período		48,263.91	3,395.67	1321.34%

Hand
28
if
Alina
CP
Alina
CP